



UNIVERSIDAD
POLITÉCNICA
DE MADRID

**ESTUDIO DE INSERCIÓN LABORAL DE LA UPM
TITULADOS DE DOCTORADO EN 2019, 2020 y 2021**

E.T.S. de Ingeniería Agronómica, Alimentaria y de Biosistemas

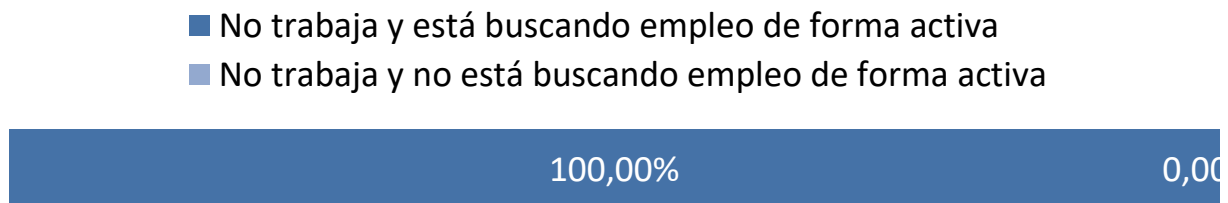
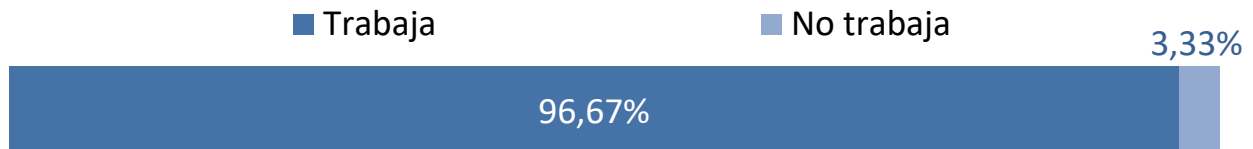
Informe de resultados

Observatorio Académico
Vicerrectorado de Calidad y Eficiencia
Universidad Politécnica de Madrid
Febrero de 2023

Advertencia: Si el número de respuestas obtenidas es inferior al de las respuestas necesarias para poder inferir resultados (con error muestral de $\pm 10,00\%$ para un nivel de confianza del 90 % en el caso más desfavorable de varianza $p=q$), el error muestral **invalida los resultados particulares de la encuesta** para este centro. En este caso, los valores deben tenerse en cuenta únicamente a título informativo y nunca como representativos del centro en su conjunto.

Número total de titulados del centro: 91
 Número de respuestas necesarias para poder inferir resultados: 40
 Número de respuestas obtenidas : 30

Caracterización de la situación laboral



	%	Frecuencia
Trabajaja	96,67%	29
No trabaja	3,33%	1
Hombre	76,67%	23
Mujer	23,33%	7
No trabaja y está buscando empleo de forma activa	100,00%	1
No trabaja y no está buscando empleo de forma activa	0,00%	0

Situación laboral y relación con los estudios

Valoración mediante una escala 0 -10 entendiéndose el 0 como la valoración más baja (muy insatisfecho) y 10 como la valoración más alta (muy satisfecho), con cada una de las cuestiones planteadas. Existe una opción Ns/Nc para respuestas que no desean o no pueden valorar el enunciado.

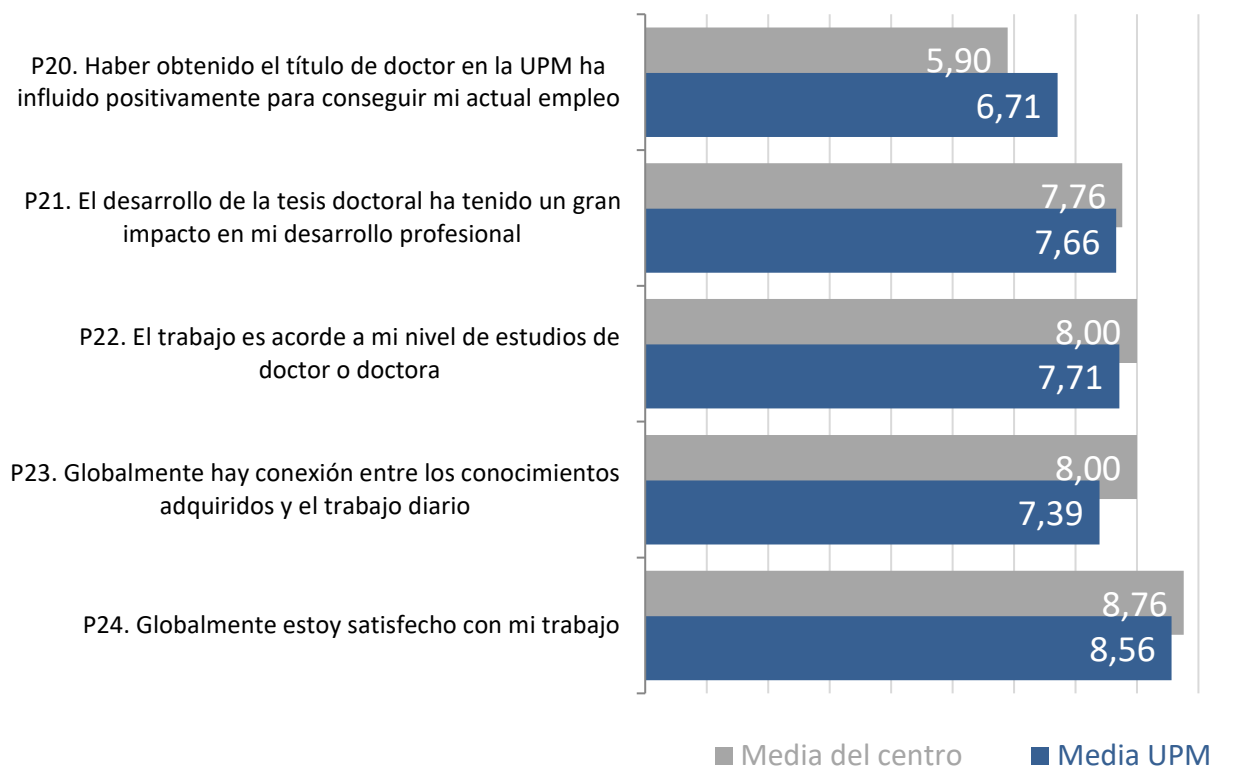
P20. Haber obtenido el título de doctor en la UPM ha influido positivamente para conseguir mi actual empleo

P21. El desarrollo de la tesis doctoral ha tenido un gran impacto en mi desarrollo profesional

P22. El trabajo es acorde a mi nivel de estudios de doctor o doctora

P23. Globalmente hay conexión entre los conocimientos adquiridos y el trabajo diario

P24. Globalmente estoy satisfecho con mi trabajo



Información

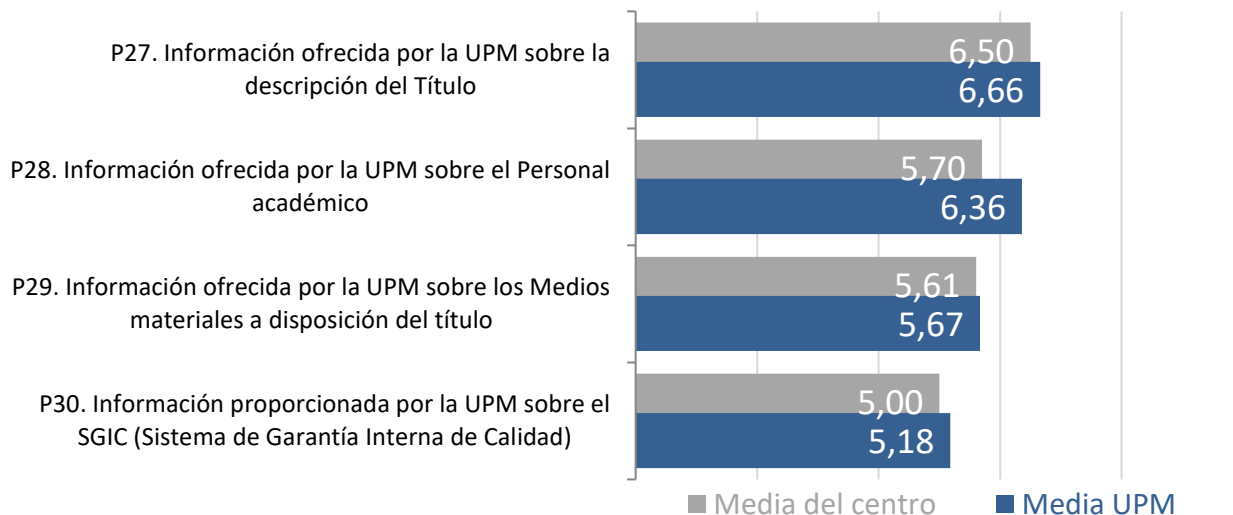
Valoración mediante una escala 0 -10 entendiéndose el 0 como la valoración más baja (muy insatisfecho) y 10 como la valoración más alta (muy satisfecho), con cada una de las cuestiones planteadas. Existe una opción Ns/Nc para respuestas que no desean o no pueden valorar el enunciado.

P27. Información ofrecida por la UPM sobre la descripción del Título

P28. Información ofrecida por la UPM sobre el Personal académico

P29. Información ofrecida por la UPM sobre los Medios materiales a disposición del título

P30. Información proporcionada por la UPM sobre el SGIC (Sistema de Garantía Interna de Calidad)



Satisfacción

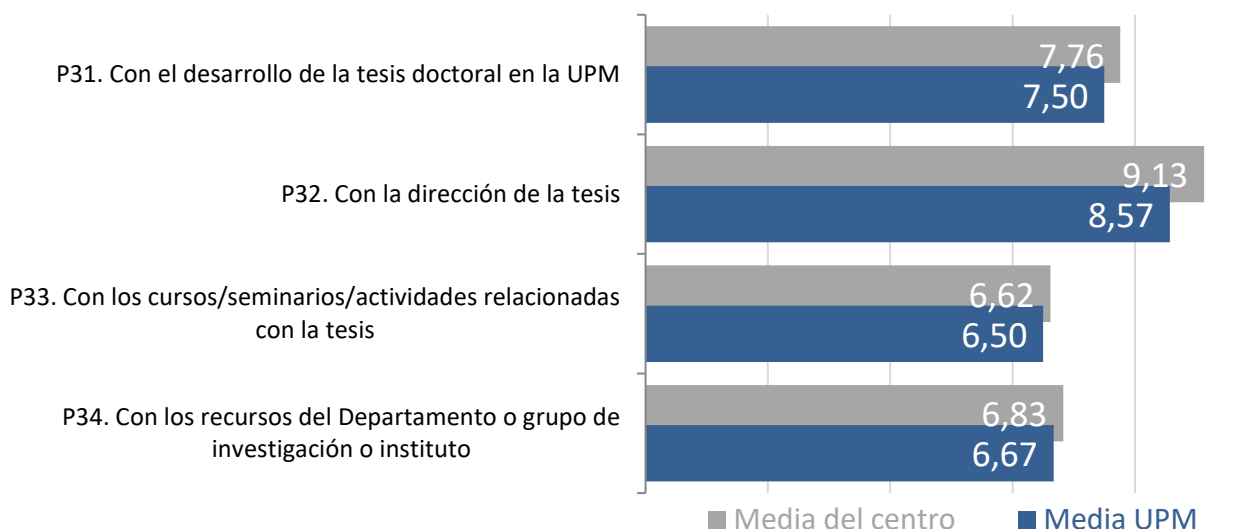
Valoración mediante una escala 0 -10 entendiéndose el 0 como la valoración más baja (muy insatisfecho) y 10 como la valoración más alta (muy satisfecho), con cada una de las cuestiones planteadas. Existe una opción Ns/Nc para respuestas que no desean o no pueden valorar el enunciado.

P31. Con el desarrollo de la tesis doctoral en la UPM

P32. Con la dirección de la tesis

P33. Con los cursos/seminarios/actividades relacionadas con la tesis

P34. Con los recursos del Departamento o grupo de investigación o instituto



Estadísticos descriptivos

	N	Mínimo	Máximo	Media del centro	Desv. típ.	Media UPM
P20. Haber obtenido el título de doctor en la UPM ha influido positivamente para conseguir mi actual empleo	29	0,00	10,00	5,90	4,20	6,71
P21. El desarrollo de la tesis doctoral ha tenido un gran impacto en mi desarrollo profesional	29	0,00	10,00	7,76	2,92	7,66
P22. El trabajo es acorde a mi nivel de estudios de doctor o doctora	29	0,00	10,00	8,00	2,98	7,71
P23. Globalmente hay conexión entre los conocimientos adquiridos y el trabajo diario	29	0,00	10,00	8,00	2,98	7,39
P24. Globalmente estoy satisfecho con mi trabajo	29	5,00	10,00	8,76	1,43	8,56
P27. Información ofrecida por la UPM sobre la descripción del Título	28	0,00	10,00	6,50	2,47	6,66
P28. Información ofrecida por la UPM sobre el Personal académico	27	0,00	10,00	5,70	3,07	6,36
P29. Información ofrecida por la UPM sobre los Medios materiales a disposición del título	28	0,00	10,00	5,61	3,24	5,67
P30. Información proporcionada por la UPM sobre el SGIC (Sistema de Garantía Interna de Calidad)	25	0,00	10,00	5,00	2,93	5,18
P31. Con el desarrollo de la tesis doctoral en la UPM	29	0,00	10,00	7,76	2,01	7,50
P32. Con la dirección de la tesis	30	0,00	10,00	9,13	1,89	8,57
P33. Con los cursos/seminarios/actividades relacionadas con la tesis	29	0,00	10,00	6,62	2,90	6,50
P34. Con los recursos del Departamento o grupo de investigación o instituto	29	0,00	10,00	6,83	2,96	6,67